



# Anuario Estadístico de Palmira 2019

11. SECTOR FINANCIERO



MUNICIPIO DE PALMIRA



CÁMARA DE COMERCIO DE PALMIRA

Información a 31 de diciembre de 2018



## 11. SECTOR FINANCIERO

La Superintendencia Financiera de Colombia -como entidad adscrita al Ministerio de Hacienda y Crédito Público- se ocupa de promover la estabilidad de los mercados financieros y de valores en Colombia. Las organizaciones inmersas en dichos tipos de mercados son los establecimientos bancarios, las corporaciones financieras, las compañías de financiamiento, las instituciones oficiales especiales y las cooperativas financieras. Estas organizaciones llevan a cabo operaciones pasivas y operaciones activas. En el caso del municipio de Palmira, las operaciones pasivas y activas se efectúan por medio de establecimientos bancarios, compañías de financiamiento y una institución oficial especial.

### 11.1 Operaciones pasivas

Las operaciones pasivas son aquellas operaciones financieras que tienen como fin captar recursos de determinados usuarios. Desde este momento se les denominará captaciones. En Colombia, estas comprenden: depósitos de cuenta corriente bancaria, depósitos simples, certificados de depósito a término (CDT), depósitos de ahorro, cuentas de ahorro especial, certificado de ahorro valor real, cuenta centralizada y títulos de inversión en circulación.

### 11.1.1 Por establecimientos bancarios en 2018 (Millones de pesos)

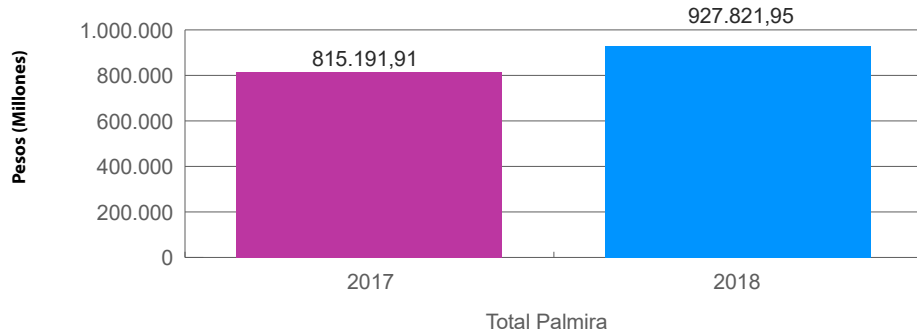
En la tabla siguiente se denotan las captaciones -a corte de diciembre 2018 y en millones de pesos- de establecimientos bancarios en el municipio de Palmira. De igual forma, en la figura contigua se muestra la evolución de las captaciones entre 2017 y 2018.

Entidad	Depósitos Cuenta Cte Bancaria	Depósitos Simples	Certificados de Depósito a Término	Depósitos de Ahorro	Cuentas de Ahorro Especial
Banco De Bogotá	8,733.17	0.00	17,326.44	27,835.70	158.89
Banco Popular	7,628.36	0.00	5,715.00	34,378.75	3.23
Itaú - Banco corpbanca	1,936.03	0.00	498.18	5,654.03	0.00
Bancolombia	107,343.76	0.00	65,730.79	150,338.37	2,207.89
Bbva Colombia	7,558.90	9.16	26,493.97	42,499.77	773.01
Banco De Occidente	20,422.67	0.00	21,438.51	30,165.13	19.64
Banco Caja Social	1,414.71	0.00	21,224.45	26,777.86	1,964.50
Banco Davivienda	9,790.54	0.00	38,492.43	34,432.06	784.03
Colpatría Red Multibanca - Scotiabank	2,479.59	0.00	13,170.23	16,919.28	342.13
Banco Agrario	862.10	0.00	7,714.60	6,440.77	0.00
Av Villas	4,009.16	0.00	17,810.36	54,217.31	609.15
Bancamía S.A.	0.00	0.00	680.34	427.66	0.00
Banco W S.A.	0.00	0.00	3,449.28	3,026.09	0.00
Bancoomeva	2,925.63	0.00	44,969.04	17,720.43	404.82
Banco Falabella S.A.	14.23	0.00	2,362.24	3,730.02	0.00
Banco Mundo Mujer S.A.	0.00	0.00	3,006.96	780.62	0.00
<b>Total</b>	<b>175,118.83</b>	<b>9.16</b>	<b>290,082.82</b>	<b>455,343.85</b>	<b>7,267.29</b>

FUENTE: Elaborado por Cámara de Comercio de Palmira con datos de Superintendencia Financiera de Colombia. \*Datos en millones de pesos.

De la tabla anterior se revela que en el 2018 el establecimiento bancario con mayores captaciones fue Bancolombia con un 35.1%. El Banco Davivienda fue el segundo con un distante 9%, seguidos de Bbva Colombia y Av Villas con un 8.3% cada uno.

### Captaciones por entidad: Establecimientos bancarios Palmira (2017 - 2018)



FUENTE: Elaborado por Cámara de Comercio de Palmira con datos de Superintendencia Financiera de Colombia. \*Datos en millones de pesos.

De acuerdo con la figura anterior, las captaciones de establecimientos bancarios en Palmira aumentaron a 927,821.95 millones de pesos en el 2018. Un incremento del 13.8% respecto a su año predecesor.

#### 11.1.2 Por compañías de financiamiento en 2018 (Millones de pesos)

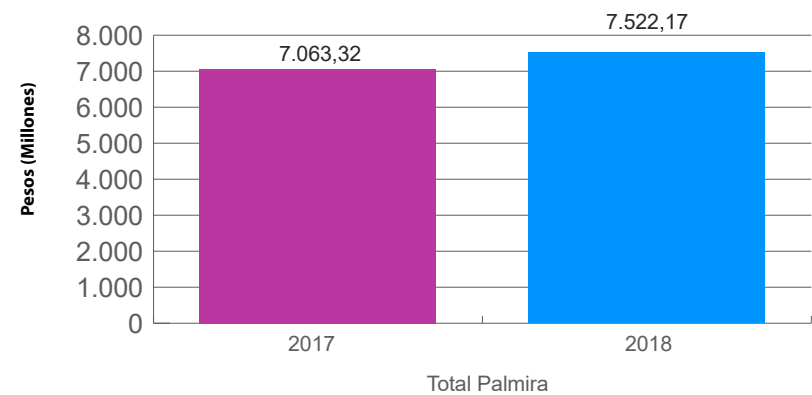
En la siguiente tabla se denotan las captaciones -a corte de diciembre 2018 y en millones de pesos- de compañías de financiamiento en el municipio de Palmira. De igual forma, en la figura contigua se muestra la evolución de las captaciones entre 2017 y 2018.

Entidad	Certificados de Depósito a Término	Dépositos de Ahorro
Giros & Finanzas C.F. S.A.	5,174.17	2,206.02
Financiera Pagos Internacionales S.A. C.F.	16.00	125.98
<b>Total</b>	<b>5,190.17</b>	<b>2,332.00</b>

FUENTE: Elaborado por Cámara de Comercio de Palmira con datos de Superintendencia Financiera de Colombia.

De la tabla anterior se denota que en el 2018 la compañía de financiamiento con casi la totalidad de captaciones fue Giros & Finanzas C.F. S.A., con el 98%. Sólo 2% lo manejó Financiera Pagos Internacionales S.A. C.F.

### Captaciones por entidad: Compañías de financiamiento Palmira (2017 - 2018)



FUENTE: Elaborado por Cámara de Comercio de Palmira con datos de Superintendencia Financiera de Colombia.

De acuerdo con la figura anterior, las captaciones de compañías de financiamiento en Palmira aumentaron a 7,522.17 millones de pesos en el 2018. Un incremento del 6.5% respecto a su año predecesor.

#### 11.1.3 Total, captaciones en Palmira, Valle del Cauca y Colombia en 2018 (millones de pesos)

En la tabla siguiente se denotan la totalidad de captaciones -a corte de diciembre 2018 y en millones de pesos- de establecimientos bancarios y compañías de financiamiento en el municipio de Palmira, Valle del Cauca y Colombia. Con esto se demuestra el porcentaje de captaciones que cubrió Palmira con respecto a las regiones que la rodean.

Región	Tipo de Entidad	Capacitaciones
Palmira	Establecimientos Bancarios	927,821.95
	Compañías de Financiamiento Comercial	7,522.17
Valle del Cauca	Establecimientos Bancarios	26,874,334.42
	Compañías de Financiamiento Comercial	733,741.39
Colombia	Establecimientos Bancarios	420,570,959.52
	Compañías de Financiamiento Comercial	8,983,797.76

FUENTE: Elaborado por Cámara de Comercio de Palmira con datos de Superintendencia Financiera de Colombia.

De la tabla anterior se revela que, a corte de diciembre 2018, Palmira únicamente tuvo el 3% del total de captaciones de establecimientos bancarios del Valle del Cauca y el 1% de compañías de financiamiento. A nivel nacional, Palmira captó el 0.2 % en cuanto a establecimientos bancarios se refiere y el 0.1% en cuanto a compañías de financiamiento.

## 11.2 Operaciones activas

Las operaciones activas son aquellas operaciones financieras donde entidades autorizadas prestan recursos a sus clientes por un periodo determinado. Desde este momento se les denominará cartera. En Colombia, esta comprende: créditos de vivienda, créditos leasing de consumo, cartera leasing microcréditos, cartera leasing comerciales, préstamos a empleados y derechos de transferencia de cartera de créditos. El resultado de la sustracción de las operaciones anteriores entre deterioros operacionales se denomina cartera neta.

### 11.2.1 Por establecimientos bancarios en 2018 (millones de pesos)

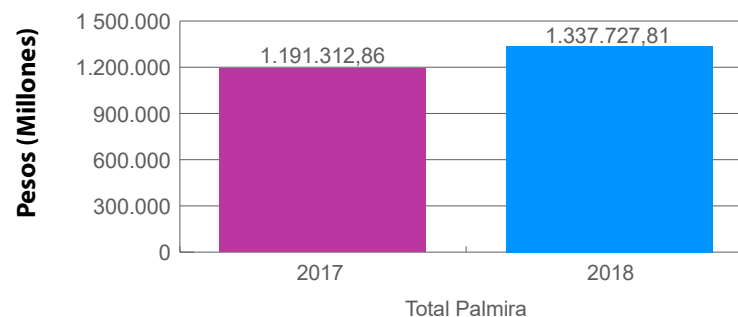
En la tabla siguiente se denota la cartera -a corte de diciembre 2018 y en millones de pesos- de establecimientos bancarios en el municipio de Palmira. De igual forma, en la figura contigua se muestra la evolución de la cartera neta entre 2017 y 2018.

Nombre de la Entidad	Créditos, Cartera y/o Prestamos	Deterioros (-)	Cartera Neta (=)
Banco De Bogotá	65,244.76	6,554.30	58,690.46
Banco Popular	174,750.04	7,892.99	166,857.05
Itaú - Banco CorpBanca	24,690.33	869.41	23,820.92
Bancolombia	223,813.17	15,299.03	208,514.14
BBVA Colombia	164,988.69	11,639.40	153,349.30
Banco De Occidente	146,396.67	5,292.25	141,104.42
Banco Caja Social	101,635.03	5,831.91	95,803.11
Banco Davivienda	182,376.52	0.00	182,376.52
Colpatria Red Multibanca - Scotiabank	32,746.73	2,165.89	30,580.84
Banagrario	18,270.31	1,295.16	16,975.15
AV Villas	98,473.40	2,868.37	95,605.03
Bancamía S.A.	5,959.60	353.87	5,605.74
Banco W S.A.	33,765.93	2,213.41	31,552.52
Bancoomeva	88,315.47	5,504.02	82,811.45
Banco Falabella S.A.	24,745.39	1,584.25	23,161.14
Banco Mundo Mujer S.A.	21,978.95	1,058.93	20,920.03
<b>Total</b>	<b>1,408,150.99</b>	<b>70,423.18</b>	<b>1,337,727.81</b>

FUENTE: Elaborado por Cámara de Comercio de Palmira con datos de Superintendencia Financiera de Colombia.

De la tabla anterior se denota que en el 2018 el establecimiento bancario con mayor cartera neta fue Bancolombia con un 15.6%. El Banco Davivienda fue el segundo con un 13.6%, seguido del Banco Popular con un 12.5%.

### Cartera neta por entidad: Establecimientos bancarios Palmira (2017 - 2018)



FUENTE: Elaborado por Cámara de Comercio de Palmira con datos de Superintendencia Financiera de Colombia.

De acuerdo con la figura anterior, la cartera neta de establecimientos bancarios en Palmira aumentó a 1,337,727.81 millones de pesos en el 2018. Un incremento del 12.3% respecto a su año predecesor.

### 11.2.2 Por compañías de financiamiento en 2018 (millones de pesos)

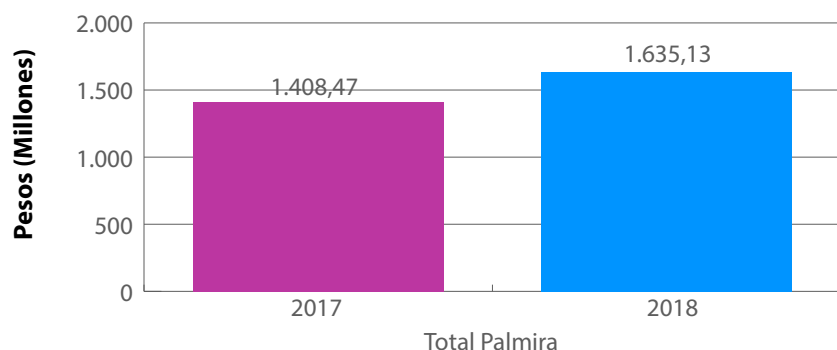
En la tabla siguiente se denota la cartera -a corte de diciembre 2018 y en millones de pesos- de compañías de financiamiento en el municipio de Palmira. De igual forma, en la figura contigua se muestra la evolución de la cartera neta entre 2017 y 2018.

Nombre de la Entidad	Créditos, Cartera y/o Prestamos	Deterioros (-)	Cartera Neta (=)
Giros & Finanzas C.F. S.A.	1,805.18	170.05	1,635.13

FUENTE: Elaborado por Cámara de Comercio de Palmira con datos de Superintendencia Financiera de Colombia.

De la tabla anterior se revela que, a corte de diciembre del 2018, Giros & Finanzas C.F. S.A., fue la única compañía de financiamiento vigilada por la Superintendencia Financiera de Colombia que realizó operaciones de cartera en Palmira.

### Cartera neta por entidad: Compañías de financiamiento Palmira (2017 - 2018)



FUENTE: Elaborado por Cámara de Comercio de Palmira con datos de Superintendencia Financiera de Colombia.

De acuerdo con la figura anterior, la cartera neta de la compañía de financiamiento en Palmira aumentó a 1,635.13 millones de pesos en el 2018. Un incremento del 16.1% respecto a su año predecesor.

### 11.2.3 Por instituciones oficiales especiales en 2018 (millones de pesos)

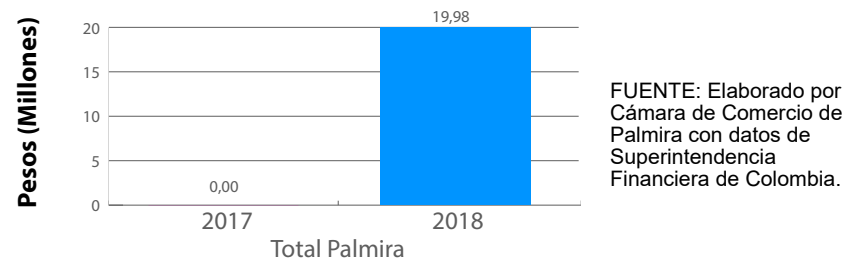
En la tabla siguiente se denota la cartera -a corte de diciembre 2018 y en millones de pesos- de la institución oficial especial en el municipio de Palmira. De igual forma, en la figura contigua se muestra la evolución de la cartera neta entre 2017 y 2018.

Nombre de la Entidad	Créditos, Cartera y/o Prestamos	Deterioros (-)	Cartera Neta (=)
Fondo Nacional del Ahorro	20.39	0.41	19.98

FUENTE: Elaborado por Cámara de Comercio de Palmira con datos de Superintendencia Financiera de Colombia.

De la tabla anterior se revela que en el 2018 el Fondo Nacional Del Ahorro fue la única institución oficial especial en Palmira que realizó operaciones de cartera.

### Cartera neta por entidad: Instituciones oficiales especiales Palmira (2017 - 2018)



FUENTE: Elaborado por Cámara de Comercio de Palmira con datos de Superintendencia Financiera de Colombia.

De acuerdo con la figura anterior, la institución oficial especial en Palmira empezó sus operaciones de cartera desde el 2018. En su año predecesor no se tuvo registros de estas operaciones.

### 11.2.4 Cartera neta en Palmira, Valle del Cauca y Colombia en 2018 (millones de pesos)

En la tabla siguiente se denota la cartera neta -a corte de diciembre 2018 y en millones de pesos- de establecimientos bancarios, compañías de financiamiento e instituciones oficiales especiales en el municipio de Palmira, Valle del Cauca y Colombia. Con esto se demuestra el porcentaje de captaciones que cubrió Palmira con respecto a las regiones que la rodean.

Región	Tipo Entidad	Cartera Neta
Palmira	Establecimientos Bancarios	1,337,727.81
	Compañías de Financiamiento Comercial	1,635.13
	Instituciones Oficiales Especiales	19.98
Valle del Cauca	Establecimientos Bancarios	40,346,286.78
	Compañías de Financiamiento Comercial	559,765.02
	Instituciones Oficiales Especiales	336,534.62
Colombia	Establecimientos Bancarios	409,786,089.29
	Compañías de Financiamiento Comercial	10,725,493.61
	Instituciones Oficiales Especiales	14,618,324.52

FUENTE: Elaborado por Cámara de Comercio de Palmira con datos de Superintendencia Financiera de Colombia.

De la tabla anterior se revela que, a corte de diciembre del 2018, Palmira únicamente contó con el 3.3% de la cartera neta en establecimientos bancarios del Valle del Cauca, el 0.3% en compañías de financiamiento y el 0.01% en instituciones oficiales especiales. A nivel nacional, Palmira manejó el 0.3% de cartera neta en cuanto a establecimientos bancarios se refiere, el 0.02% en cuanto a compañías de financiamiento y el 0.0001% en instituciones oficiales especiales.